



РЕГИОНАЛЬНЫЕ ПРОЕКТЫ:

ЦЕЛЕВЫЕ ПОКАЗАТЕЛИ И ОСНОВНЫЕ РЕЗУЛЬТАТЫ

На основе паспортов региональных проектов,
Утвержденных региональным проектным комитетом – региональным штабом
Орловской области 1 апреля 2019 г.

ОРЕЛ, 2019 г.

БЮДЖЕТ РЕГИОНАЛЬНЫХ ПРОЕКТОВ на 2019 г.



РЕГИОНАЛЬНЫЕ ПРОЕКТЫ: ЦЕЛЕВЫЕ ПОКАЗАТЕЛИ И ОСНОВНЫЕ РЕЗУЛЬТАТЫ

	Национальные проекты	Региональные проекты	Бюджет
	Здравоохранение	7	622,1
	Образование	8	397,7
	Демография	5	1173,5
	Культура	3	50,97
	Безопасные и качественные автомобильные дороги	1	1272,4
	Жилье и городская среда	4	404,1
	Экология	4	39,3
	Малое и среднее предпринимательство и поддержка индивидуальной предпринимательской инициативы	5	151,9
	Цифровая экономика	3	36
	Производительность труда и поддержка занятости	3	-
	Международная кооперация и экспорт	4	-



ЗДРАВООХРАНЕНИЕ



СРОКИ РЕАЛИЗАЦИИ: 01.01.2019 – 31.12.2024

ЦЕЛИ И ЦЕЛЕВЫЕ ПОКАЗАТЕЛИ РЕГИОНАЛЬНЫХ ПРОЕКТОВ:



- 1. Снижение смертности населения трудоспособного возраста
- 2. Снижение смертности от болезней системы кровообращения
- 3. Снижение смертности от новообразований, в том числе от злокачественных
- 4. Снижение младенческой смертности
- 5. Ликвидация кадрового дефицита в медицинских организациях, оказывающих первичную медико-санитарную помощь

РЕГИОНАЛЬНЫЕ ПРОЕКТЫ В РАМКАХ НАЦИОНАЛЬНОГО ПРОЕКТА:



Развитие системы оказания первичной медико-санитарной помощи **113,7**



Борьба с сердечно-сосудистыми заболеваниями **116,1**



Борьба с онкологическими заболеваниями **217,7**



Развитие детского здравоохранения, включая создание современной инфраструктуры оказания медицинской помощи детям **59,2**



Обеспечение медицинских организаций системы здравоохранения квалифицированными кадрами **0**



Развитие сети национальных медицинских исследовательских центров и внедрение инновационных медицинских технологий



Создание единого цифрового контура в здравоохранении на основе единой государственной информационной системы здравоохранения (ЕГИСЗ) **115,6**



Развитие экспорта медицинских услуг **0**



ИСТОЧНИКИ:



КУРАТОР
В. А. ТАРАСОВ

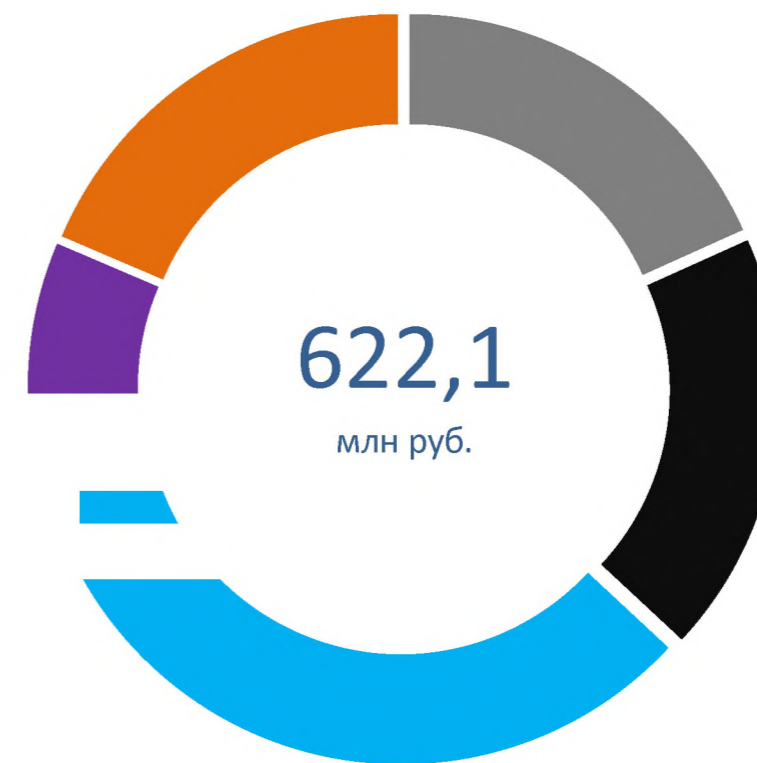
РУКОВОДИТЕЛЬ
И. А. ЗАЛОГИН

АДМИНИСТРАТОР
П. В. СЕРГЕЕВ

ЦЕЛИ И ЦЕЛЕВЫЕ ПОКАЗАТЕЛИ:

- 6. Обеспечение охвата всех граждан профилактическими медицинскими осмотрами не реже одного раза в год
- 7. Обеспечение оптимальной доступности для населения (в том числе для жителей населенных пунктов, расположенных в отдаленных местностях) медицинских организаций, оказывающих первичную медико-санитарную помощь
- 8. Оптимизация работы медицинских организаций, оказывающих первичную медико-санитарную помощь, сокращение времени ожидания в очереди при обращении граждан в указанные медицинские организации, упрощение процедуры записи на прием к врачу

Бюджет региональных проектов национального проекта
ЗДРАВООХРАНЕНИЕ на 2019 г.



622,1
млн руб.

– федеральный бюджет



СНИЖЕНИЕ СМЕРТНОСТИ ОТ БОЛЕЗНЕЙ СИСТЕМЫ КРОВООБРАЩЕНИЯ



60 новых методов профилактики, диагностики, лечения и реабилитации будут включены в клинические рекомендации к концу 2024 г.

100% разработка программы борьбы с сердечно сосудистыми заболеваниями в Орловской области к концу 2019 г.

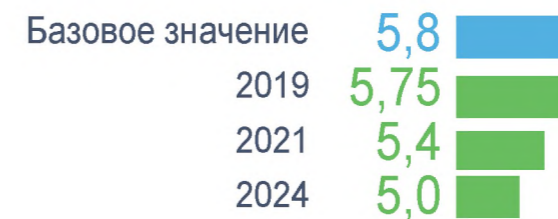
СНИЖЕНИЕ СМЕРТНОСТИ ОТ НОВООБРАЗОВАНИЙ



2 центра амбулаторной онкологической помощи на территории Орловской области к концу 2021 г.

100% внедрение региональной централизованной информационной системы «Организация оказания медицинской помощи больным онкологическими заболеваниями» на территории Орловской области к концу 2024 г.

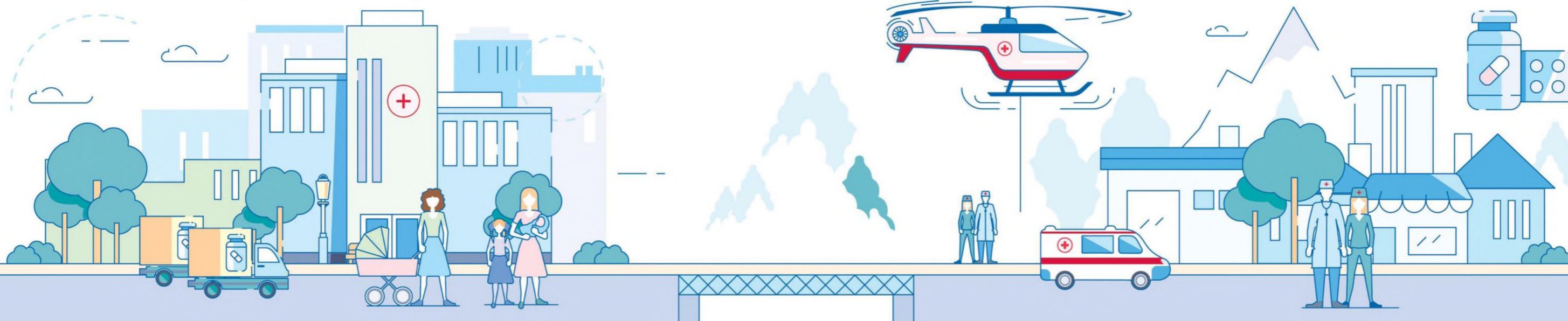
СНИЖЕНИЕ МЛАДЕНЧЕСКОЙ СМЕРТНОСТИ (НА 100 000 ЧЕЛОВЕК).



100% охват ранней диагностикой заболеваний органов репродуктивной сферы у детей в возрасте 15-17 лет в рамках проведения профилактических осмотров 2024 г.

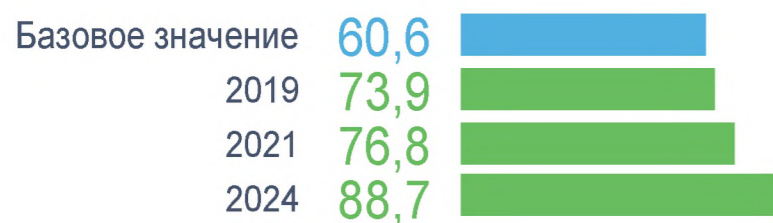
296 специалистов в области перинатологии, неонатологии и педиатрии обучено в симуляционных центрах Орловской области к 2024 г.

100% детских поликлинических отделений и медицинских организаций реализуют организационно-планировочные решения внутренних пространств, обеспечивающих комфортность пребывания детей к концу 2020 г.



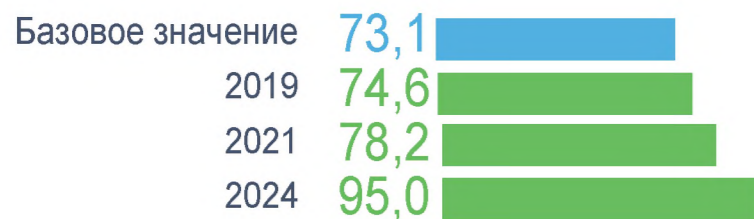


УКОМПЛЕКТОВАННОСТЬ ВРАЧЕБНЫХ ДОЛЖНОСТЕЙ В ПОДРАЗДЕЛЕНИЯХ, ОКАЗЫВАЮЩИХ МЕДИЦИНСКУЮ ПОМОЩЬ В АМБУЛАТОРНЫХ УСЛОВИЯХ (%)



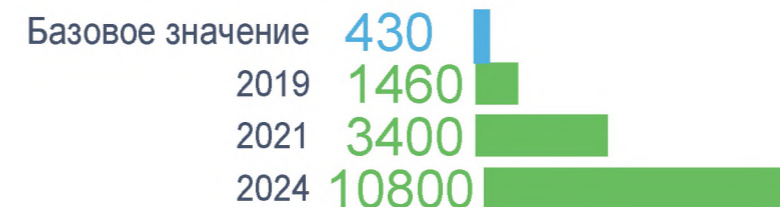
3145 врачей будут работать в медицинских организациях, находящихся в ведении органов исполнительной власти Орловской области в сфере охраны здоровья и муниципальных образований, к концу 2024 г.

УКОМПЛЕКТОВАННОСТЬ ДОЛЖНОСТЕЙ СРЕДНЕГО МЕДИЦИНСКОГО ПЕРСОНАЛА В ПОДРАЗДЕЛЕНИЯХ, ОКАЗЫВАЮЩИХ МЕДИЦИНСКУЮ ПОМОЩЬ В АМБУЛАТОРНЫХ УСЛОВИЯХ (%)



8633 специалиста среднего медицинского персонала будут работать в медицинских организациях, находящихся в ведении органов исполнительной власти Орловской области в сфере охраны здоровья и муниципальных образований, к концу 2024 г.

ЧИСЛО СПЕЦИАЛИСТОВ, ВОВЛЕЧЕННЫХ В СИСТЕМУ НЕПРЕРЫВНОГО ОБРАЗОВАНИЯ МЕДИЦИНСКИХ РАБОТНИКОВ, В ТОМ ЧИСЛЕ С ИСПОЛЬЗОВАНИЕМ ДИСТАНЦИОННЫХ ОБРАЗОВАТЕЛЬНЫХ ТЕХНОЛОГИЙ (ЧЕЛ.)



20 % интерактивных образовательных модулей, размещенных на модернизированном портале непрерывного медицинского образования, будет актуализировано с учетом порядков оказания медицинской помощи, клинических рекомендаций и принципов доказательной медицины

10800 специалистов пройдут обучение с использованием дистанционных образовательных технологий и портала непрерывного медицинского образования к концу 2024 г.

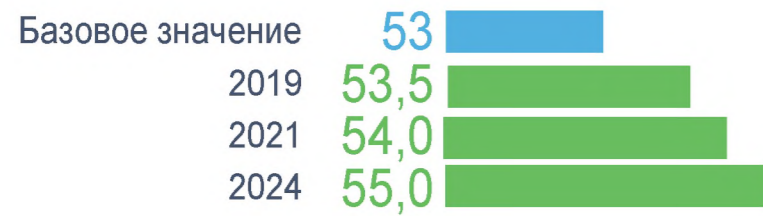
ЧИСЛО ГРАЖДАН, ПРОШЕДШИХ ПРОФИЛАКТИЧЕСКИЕ МЕДИЦИНСКИЕ ОСМОТРЫ (ТЫС. ЧЕЛ.)





ЗДРАВООХРАНЕНИЕ

УВЕЛИЧЕНИЕ ДО 55% ДОЛИ ПОСЕЩЕНИЯ ДЕТЬМИ МЕДИЦИНСКИХ ОРГАНИЗАЦИЙ С ПРОФИЛАКТИЧЕСКИМИ ЦЕЛЯМИ (%)



ДОЛЯ ВЗЯТЫХ ПОД ДИСПАНСЕРНОЕ НАБЛЮДЕНИЕ ДЕТЕЙ В ВОЗРАСТЕ 0 – 17 ЛЕТ С ВПЕРВЫЕ В ЖИЗНИ УСТАНОВЛЕННЫМ ДИАГНОЗОМ БОЛЕЗНИ СИСТЕМЫ КРОВООБРАЩЕНИЯ (%)



Задача:

создание механизмов взаимодействия медицинских организаций на основе единой государственной информационной системы в сфере здравоохранения

Единая государственная информационная система обеспечит единый цифровой контур в сфере здравоохранения, взаимодействуя с государственными информационными системами в сфере здравоохранения 85 субъектов Российской Федерации, медицинскими информационными системами медицинских организаций, с Единым порталом государственных услуг и функций для предоставления услуг и сервисов гражданам в личном кабинете пациента «Мое здоровье», в 2019 г., далее — ежегодно.



медицинских организаций обеспечат межведомственное электронное взаимодействие, в том числе с учреждениями медико-социальной экспертизы, к концу 2021 г.

В Орловской области

состоится подключение к единой телемедицинской системе к концу 2022 г.

будет завершено внедрение государственных информационных систем в сфере здравоохранения, соответствующих требованиям Минздрава России, и подключение к ним всех медицинских организаций Орловской области, создание на их платформе централизованных систем, что обеспечит преемственность оказания медицинской помощи, маршрутизацию пациентов и мониторинг оказания медицинской помощи по отдельным профилям заболеваний, к 2023 г.

будет внедрена система электронных рецептов и автоматизированное управление льготным лекарственным обеспечением к концу 2023 г.



ОБРАЗОВАНИЕ



СРОКИ РЕАЛИЗАЦИИ: 01.01.2019 – 31.12.2024



ЦЕЛИ И ЦЕЛЕВЫЕ ПОКАЗАТЕЛИ РЕГИОНАЛЬНЫХ ПРОЕКТОВ:

- ↑ Обеспечение глобальной конкурентоспособности российского образования, вхождение Российской Федерации в число 10 ведущих стран мира по качеству общего образования
- ↑ Воспитание гармонично развитой и социально ответственной личности на основе духовно-нравственных ценностей народов Российской Федерации, исторических и национально-культурных традиций



РЕГИОНАЛЬНЫЕ ПРОЕКТЫ, НАПРАВЛЕННЫЕ НА ДОСТИЖЕНИЕ ЦЕЛЕЙ НАЦИОНАЛЬНОГО ПРОЕКТА:



Успех каждого ребенка



Современная школа



Поддержка семей, имеющих детей



Цифровая образовательная среда



Учитель будущего



Молодые профессионалы (Повышение конкурентоспособности профессионального образования)

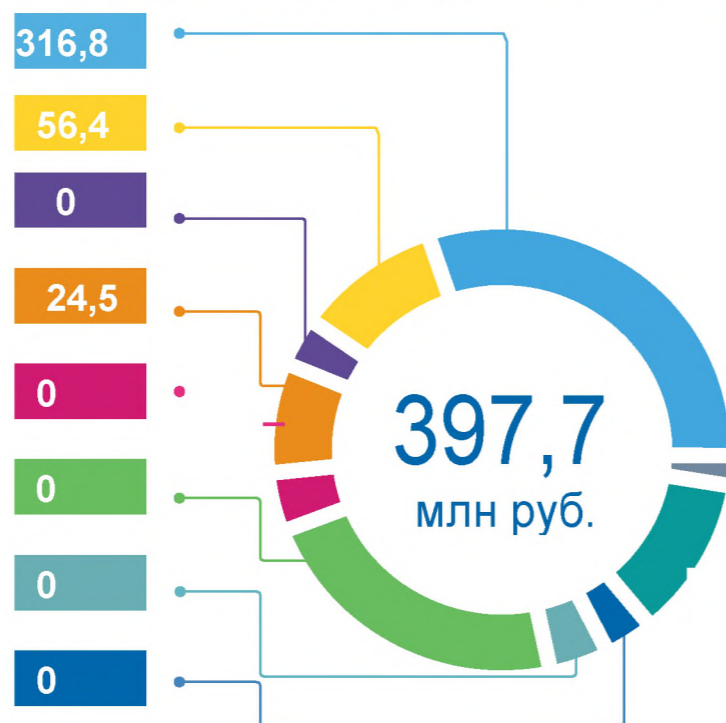


Новые возможности для каждого



Социальная активность

Бюджет региональных проектов на 2019 г



ИСТОЧНИКИ: 397,7 млн руб. – федеральный бюджет



КУРАТОР
В. А. Тарасов

РУКОВОДИТЕЛЬ
Т. В. Крымова

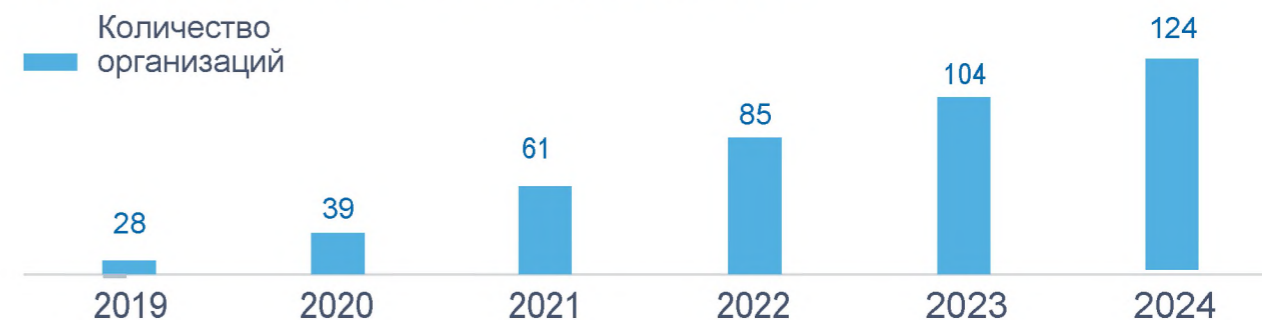
АДМИНИСТРАТОР
И. В. Коростелева



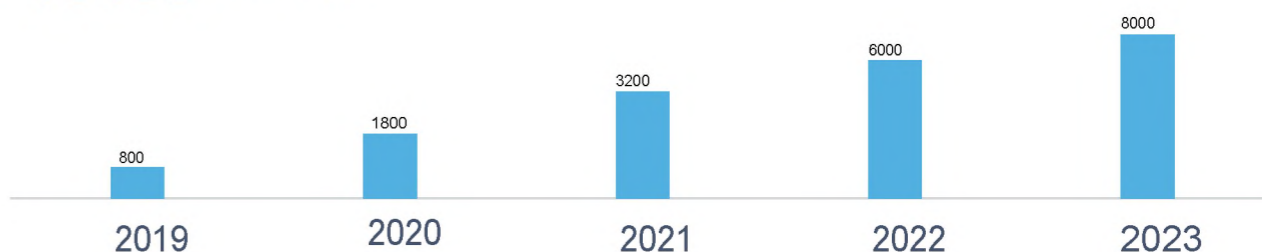
обучающихся общеобразовательных организаций, осуществляющих образовательную деятельность по дополнительным общеобразовательным программам, будут вовлечены в различные формы сопровождения и наставничества к концу 2024 г.

Обучающимся 5-11 классов будут предоставлены возможности освоения основных общеобразовательных программ по индивидуальному учебному плану, в том числе в сетевой форме, с учетом результатов освоения ими дополнительных общеобразовательных программ и программ профессионального обучения, к концу 2024 г.

Будет проведено обновление материально –технической базы общеобразовательных организаций, расположенных в сельской местности.



10400 Число детей, охваченных деятельностью детских технопарков «Кванториум» в 2024 году





ОБРАЗОВАНИЕ

1500 Число детей, получивших рекомендации по построению индивидуального учебного плана в соответствии с выбранными профессиональными компетенциями с учетом реализации проекта «Билет в будущее».

85% Число участников открытых онлайн-уроков, реализуемых с учетом опыта цикла открытых уроков «Проектория», «Уроки настоящего», к концу 2024 г.

80% Доля детей в возрасте от 5 до 18 лет, охваченных дополнительным образованием, к концу 2024 г.

Не менее 10% педагогических работников систем общего образования и дополнительного образования детей пройдут добровольную независимую оценку профессиональной квалификации к концу 2024 г.

50% педагогических работников системы общего, дополнительного образования детей и профессионального образования повысят уровень профессионального мастерства в форматах непрерывного образования к концу 2024 г.

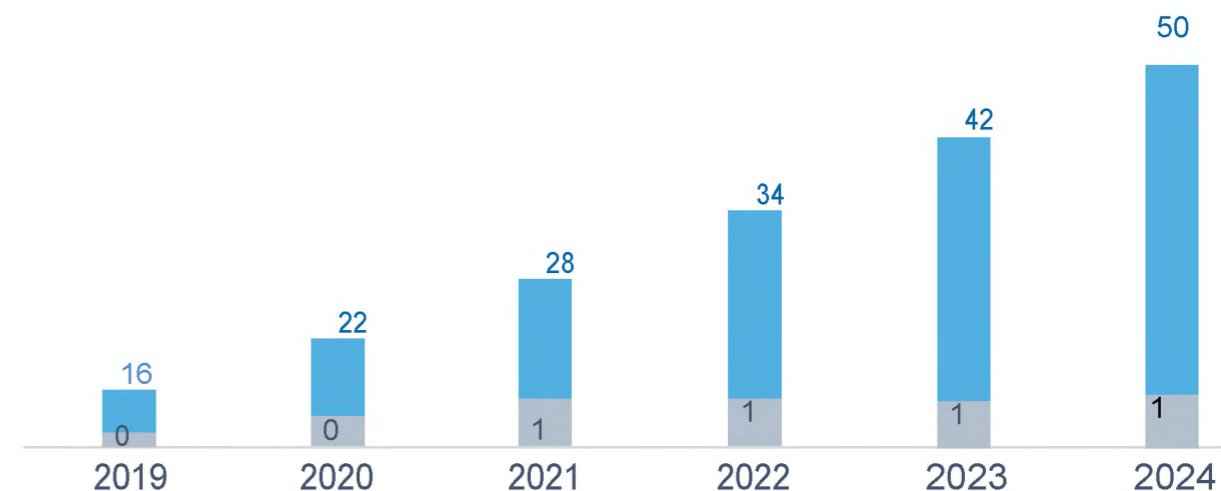
5% обучающихся по программам основного и среднего общего образования пройдут обучение в созданных в каждом субъекте РФ региональных центрах выявления, поддержки и развития способностей и талантов у детей и молодежи, функционирующих с учетом опыта Образовательного фонда «Талант и успех».

В регионе будет проведена оценка качества общего образования на основе практики международных исследований качества подготовки обучающихся в общеобразовательных организациях к концу 2024 г.

МОДЕРНИЗАЦИЯ ПРОФЕССИОНАЛЬНОГО ОБРАЗОВАНИЯ, В ТОМ ЧИСЛЕ ПОСРЕДСТВОМ ВНЕДРЕНИЯ АДАПТИВНЫХ, ПРАКТИКО-ОРИЕНТИРОВАННЫХ И ГИБКИХ ОБРАЗОВАТЕЛЬНЫХ ПРОГРАММ



Ближайший мировой чемпионат по профессиональному мастерству по стандартам Ворлдскиллс пройдет в августе 2019 г.



■ Количество мастерских, оснащенных современной материально-технической базой по одной из компетенций

■ Количество центров опережающей профессиональной подготовки

100% внедрение программы профессионального обучения по наиболее востребованным и перспективным профессиям на уровне, соответствующем стандартам Ворлдскиллс, с учетом продолжительности программ не более 6 месяцев, к концу 2023 г.

50% доля организаций, осуществляющих образовательную деятельность по образовательным программам среднего профессионального образования, итоговая аттестация в которых проводится в форме демонстрационного экзамена к концу 2024 г.

СОЗДАНИЕ УСЛОВИЙ ДЛЯ ВНЕДРЕНИЯ К 2024 ГОДУ СОВРЕМЕННОЙ И БЕЗОПАСНОЙ ЦИФРОВОЙ ОБРАЗОВАТЕЛЬНОЙ СРЕДЫ В ОРЛОВСКОЙ ОБЛАСТИ



100% доля образовательных организаций, расположенных на территории Орловской области обеспеченных Интернет-соединением к 2024 г.

27 количество муниципальных образований Орловской области, в которых внедрена целевая модель цифровой образовательной среды к 2024 г.

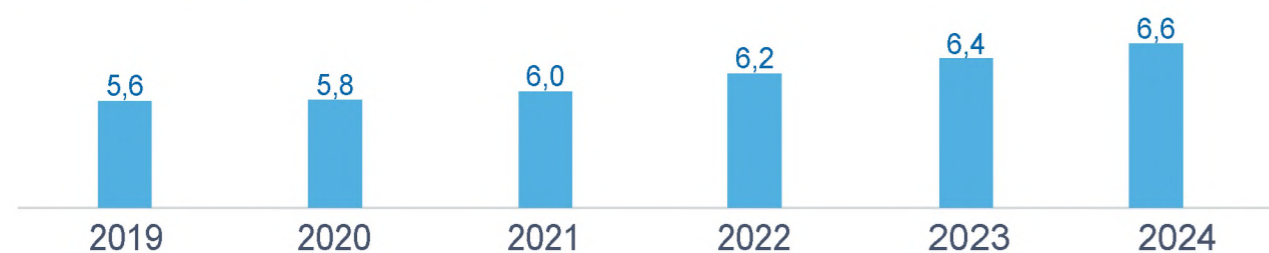


ОБРАЗОВАНИЕ

13^{тыс.}

количество пользователей интеграционной платформы непрерывного образования к концу 2024 г.

Обучение по программам непрерывного образования в образовательных организациях высшего образования, реализующих дополнительные образовательные программы и программы профессионального обучения пройдут (тыс. чел.)



В Орловской области

родителям детей, получающих дошкольное образование в семье, а также гражданам, желающим принять на воспитание в свои семьи детей, оставшихся без попечения родителей, с

привлечением НКО окажут **5 тыс** услуг

психолого-педагогической, методической и консультативной помощи к концу 2024 г.



ДЕМОГРАФИЯ



СРОКИ РЕАЛИЗАЦИИ: 01.01.2019 – 31.12.2024



ЦЕЛИ И ЦЕЛЕВЫЕ ПОКАЗАТЕЛИ РЕГИОНАЛЬНЫХ ПРОЕКТОВ:

- 1. Увеличение ожидаемой продолжительности здоровой жизни до 67 лет
- 2. Увеличение суммарного коэффициента рождаемости до 1,7 на одну женщину
- 3. Увеличение доли граждан, ведущих здоровый образ жизни
- 4. Увеличение до 55% доли граждан, систематически занимающихся физической культурой и спортом



РЕГИОНАЛЬНЫЕ ПРОЕКТЫ:

Бюджет региональных проектов на 2019 г.

Финансовая поддержка семей при рождении детей в Орловской области

839,4

Создание условий дошкольного образования для детей в возрасте до трех лет в Орловской области

20,2

Старшее поколение

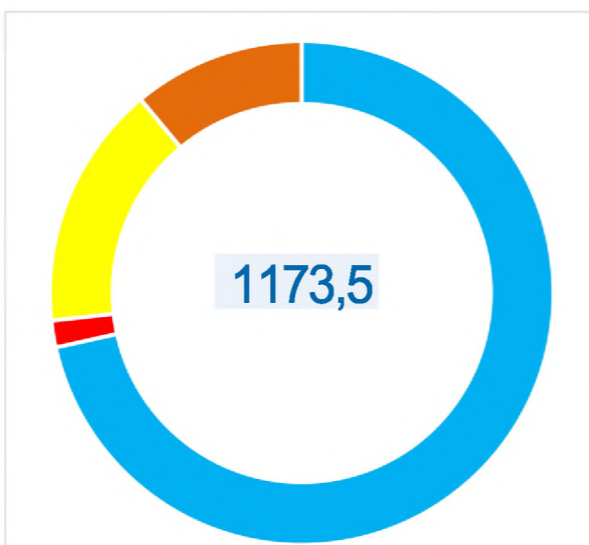
184,3

Укрепление общественного здоровья

0,1

Спорт — норма жизни

129,5



ИСТОЧНИКИ: 976,1 млн руб. – федеральный бюджет,

197,4 млн руб. – бюджет Орловской области



КУРАТОР
В. А. ТАРАСОВ

РУКОВОДИТЕЛЬ
И. А. ГАВРИЛИНА

РУКОВОДИТЕЛЬ
Т. В. КРЫМОВА

РУКОВОДИТЕЛЬ
А. И. БЕРЕСТОВ

1.1 ПРОГРАММА СИСТЕМНОЙ ПОДДЕРЖКИ ПОВЫШЕНИЯ КАЧЕСТВА ЖИЗНИ ГРАЖДАН СТАРШЕГО ПОКОЛЕНИЯ

Создание системы долговременного ухода за гражданами пожилого возраста и инвалидам к концу 2024 г.



70% охват лиц старше трудоспособного возраста профилактическими осмотрами, включая диспансеризацию, к концу 2024 г.

90% пенсионеров, у которых выявлены заболевания и патологические состояния, будут находиться под диспансерным наблюдением к концу 2024 г.

Организация оказания медицинской помощи по профилю «гериатрия»

Профессиональное обучение и дополнительное профессиональное образование лиц предпенсионного возраста (чел.)*



* Нарастающим итогом

2 УВЕЛИЧЕНИЕ СУММАРНОГО КОЭФФИЦИЕНТА РОЖДАЕМОСТИ (РОЖДЕННЫХ ДЕТЕЙ НА ОДНУ ЖЕНЩИНУ)

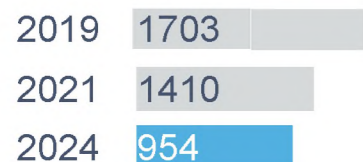




ДЕМОГРАФИЯ

Ежемесячные выплаты на первого ребенка нуждающимся семьям (семей)*

Ежемесячные выплаты семьям, имеющим трех и более детей (семей)*



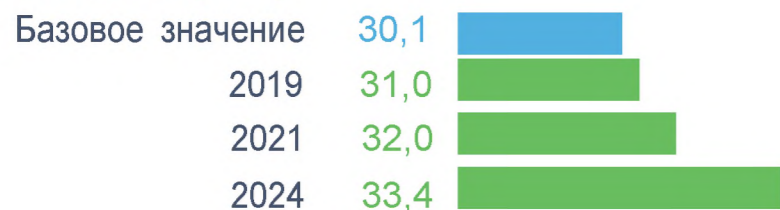
Профессиональное обучение и дополнительное профессиональное образование женщин, находящихся в отпуске по уходу за ребенком в возрасте до трех лет (чел.)*



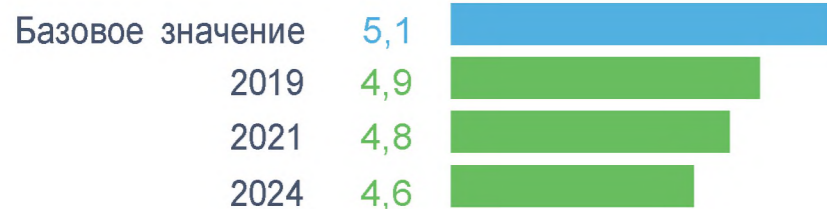
340 циклов экстракорпорального оплодотворения семьям, страдающим бесплодием, проведут за счет средств ОМС в 2019-2024 гг.

420 новых мест в детских садах для детей в возрасте до 3 лет, в том числе с обеспечением необходимых условий пребывания для детей с ОВЗ и детей-инвалидов, будут созданы до конца 2021 г.

3.1 ОЖИДАЕМАЯ ПРОДОЛЖИТЕЛЬНОСТЬ ЖИЗНИ ЛИЦ, ДОСТИГШИХ 45 ЛЕТ, ОБА ПОЛА (ЛЕТ)



3.2 РОЗНИЧНАЯ ПРОДАЖА АЛКОГОЛЬНОЙ ПРОДУКЦИИ НА ДУШУ НАСЕЛЕНИЯ (В ЛИТРАХ)



100%

муниципальных образований Орловской области внедрят программы общественного здоровья к концу 2024 года

4 ДОЛЯ ГРАЖДАН СРЕДНЕГО ВОЗРАСТА, СИСТЕМАТИЧЕСКИ ЗАНИМАЮЩИХСЯ ФИЗИЧЕСКОЙ КУЛЬТУРОЙ И СПОРТОМ, В ОБЩЕЙ ЧИСЛЕННОСТИ ГРАЖДАН СРЕДНЕГО ВОЗРАСТА (%)



25 муниципальных районов Орловской области, в которых созданы центры тестирования ГТО

Подготовка **70** инструкторов по спорту, **170** тренеров в 2019-2024 гг.

20 тренеров и специалистов по футболу ежегодно будут повышать квалификацию в 2020-2022 гг.

70%

населения будет охвачено мероприятиями информационно-коммуникационной кампании к концу 2024 г.

90

соревнований проведут в системе подготовки спортивного резерва в 2019-2024 гг.





КУЛЬТУРА

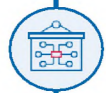


СРОКИ РЕАЛИЗАЦИИ: 01.01.2019–31.12.2024



ЦЕЛИ И ЦЕЛЕВЫЕ ПОКАЗАТЕЛИ РЕГИОНАЛЬНЫХ ПРОЕКТОВ:

- ↑ 1. Увеличение на 15% числа посещений организаций культуры
- ↑ 2. Увеличение числа обращений к цифровым ресурсам в сфере культуры в 5 раз



РЕГИОНАЛЬНЫЕ ПРОЕКТЫ:

Бюджет региональных проектов на 2019 г.

Культурная среда



Творческие люди



Цифровая культура



ИСТОЧНИКИ:

48,4 млн руб. – федеральный бюджет, 2,55 млн руб. – бюджет Орловской области



КУРАТОР
В. В. СОКОЛОВ

РУКОВОДИТЕЛЬ
Н. П. ГЕОРГИЕВА

АДМИНИСТРАТОР
И. Г. БОГАТОВ

50,97 млн руб.



6

передвижных культурных центров (автоклубов) для обслуживания сельского населения Орловской области будет приобретено в 2022 году



	Количество организаций культуры, получивших современное оборудование (ед.)	Количество созданных (реконструированных) и капитально отремонтированных объектов организаций культуры (ед.)*
2019	14	3
2021	28	9
2024	46	18

6

выставочных проектов федеральных и региональных музеев проведено к концу 2024 г.



	Оснащение современным оборудованием кинозалов в городах с числом жителей до 500 тыс. чел. (кол-во кинозалов)*
2019	1
2021	3
2024	6

	Количество любительских творческих коллективов, получивших грантовую поддержку (ед.)*	Количество специалистов, прошедших повышение квалификации на базе Центров непрерывного образования в сфере культуры (ед.)*
2019	1	0
2021	2	0
2024	3	45

	Количество волонтеров, вовлеченных в программу «Волонтеры культуры» (чел.)*
2019	30
2021	90
2024	180

* Нарастающим итогом



БЕЗОПАСНЫЕ И КАЧЕСТВЕННЫЕ АВТОМОБИЛЬНЫЕ ДОРОГИ



СРОК РЕАЛИЗАЦИИ ПРОЕКТА: 03.12.2018-31.12.2024



ЦЕЛИ И ЦЕЛЕВЫЕ ПОКАЗАТЕЛИ:

- приведение в нормативное состояние сети автомобильных дорог общего пользования регионального и межмуниципального значения до 51,5 %
- доведение доли улично-дорожной сети, включенной в Орловскую городскую агломерации, находящейся в нормативном состоянии, до 85,2 %
- сокращение доли автомобильных дорог, работающих в режиме перегрузки



ПРОГРАММА КОМПЛЕКСНОГО РАЗВИТИЯ ОБЪЕДИНЕННОЙ ДОРОЖНОЙ СЕТИ ОРЛОВСКОЙ ОБЛАСТИ, А ТАКЖЕ ОРЛОВСКОЙ ГОРОДСКОЙ АГЛОМЕРАЦИИ НА 2019-2024 ГОДЫ



Дорожная сеть



Общесистемные меры развития дорожного хозяйства



Безопасность дорожного движения



Автомобильные дороги Минобороны России



Куратор проекта

Злобин Н.В

Руководитель проекта

Блохин Д. А.



ЦЕЛИ И ЦЕЛЕВЫЕ ПОКАЗАТЕЛИ:

- ликвидация мест концентрации дорожно-транспортных происшествий
- применение новых механизмов развития и эксплуатации дорожной сети, включая контракты жизненного цикла, наилучшие технологии и материалы
- внедрение автоматизированных технологий организации дорожного движения и контроля за соблюдением правил дорожного движения.

Бюджет региональной программы на 2019 г.

ИСТОЧНИКИ:

593,8 млн руб. – Федеральный бюджет

678,6 млн руб. – бюджет Орловской области



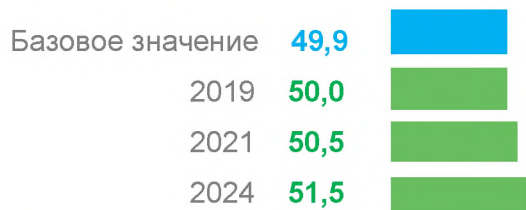
Администратор проекта

Субботин А.С.



БЕЗОПАСНЫЕ И КАЧЕСТВЕННЫЕ АВТОМОБИЛЬНЫЕ ДОРОГИ

ДОЛЯ АВТОМОБИЛЬНЫХ ДОРОГ РЕГИОНАЛЬНОГО ЗНАЧЕНИЯ, СООТВЕТСТВУЮЩИХ НОРМАТИВНЫМ ТРЕБОВАНИЯМ (%)



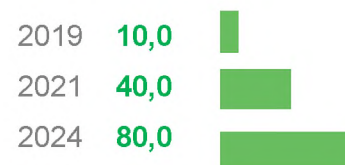
ДОЛЯ ДОРОЖНОЙ СЕТИ ГОРОДСКОЙ АГЛОМЕРАЦИИ, СООТВЕТСТВУЮЩАЯ НОРМАТИВНЫМ ТРЕБОВАНИЯМ (%)



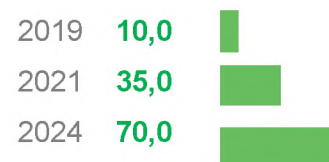
КОЛИЧЕСТВО МЕСТ КОНЦЕНТРАЦИИ ДОРОЖНО- ТРАНСПОРТНЫХ ПРОИСШЕСТВИЙ (АВАРИЙНО-ОПАСНЫХ УЧАСТКОВ) В ОРЛОВСКОЙ ОБЛАСТИ (УЧАСТКОВ)



ДОЛЯ КОНТРАКТОВ НА ВЫПОЛНЕНИЕ РАБОТ ПО КАПИТАЛЬНОМУ РЕМОНТУ И РЕМОНТУ АВТОМОБИЛЬНЫХ ДОРОГ В РАМКАХ РЕАЛИЗАЦИИ РЕГИОНАЛЬНОГО ПРОЕКТА, ПРЕДУСМАТРИВАЮЩИХ ИСПОЛЬЗОВАНИЕ НОВЫХ ТЕХНОЛОГИЙ И МАТЕРИАЛОВ, ВКЛЮЧЕННЫХ В РЕЕСТР НОВЫХ И НАИЛУЧШИХ ТЕХНОЛОГИЙ, МАТЕРИАЛОВ И ТЕХНОЛОГИЧЕСКИХ РЕШЕНИЙ ПОВТОРНОГО ПРИМЕНЕНИЯ (%)



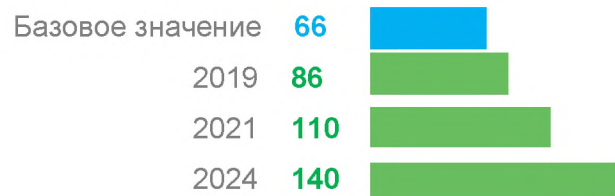
ДОЛЯ КОНТРАКТОВ НА ОСУЩЕСТВЛЕНИЕ ДОРОЖНОЙ ДЕЯТЕЛЬНОСТИ В РАМКАХ РЕАЛИЗАЦИИ ПРОЕКТА, ПРЕДУСМАТРИВАЮЩИХ ВЫПОЛНЕНИЕ РАБОТ НА ПРИНЦИПАХ КОНТРАКТА ЖИЗНЕННОГО ЦИКЛА С ВКЛЮЧЕНИЕМ В ОДИН КОНТРАКТ РАЗЛИЧНЫХ ВИДОВ ДОРОЖНЫХ РАБОТ (%)





БЕЗОПАСНЫЕ И КАЧЕСТВЕННЫЕ АВТОМОБИЛЬНЫЕ ДОРОГИ

КОЛИЧЕСТВО СТАЦИОНАРНЫХ КАМЕР ФОТОВИДЕОФИКСАЦИИ
НАРУШЕНИЙ ПРАВИЛ ДОРОЖНОГО ДВИЖЕНИЯ НА
АВТОМОБИЛЬНЫХ ДОРОГАХ ФЕДЕРАЛЬНОГО,
РЕГИОНАЛЬНОГО ИЛИ МЕЖМУНИЦИПАЛЬНОГО, МЕСТНОГО
ЗНАЧЕНИЯ, % (НАРАСТАЮЩИМ ИТОГОМ)

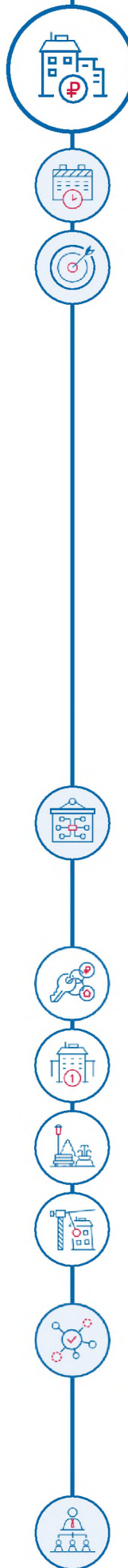


КОЛИЧЕСТВО ВНЕДРЕННЫХ ИНТЕЛЛЕКТУАЛЬНЫХ
ТРАНСПОРТНЫХ СИСТЕМ НА ТЕРРИТОРИИ ОРЛОВСКОЙ
ОБЛАСТИ, ШТУК (НАРАСТАЮЩИМ ИТОГОМ)



КОЛИЧЕСТВО РАЗМЕЩЕННЫХ АВТОМАТИЧЕСКИХ ПУНКТОВ
ВЕСОГАБАРИТНОГО КОНТРОЛЯ ТРАНСПОРТНЫХ СРЕДСТВ НА
АВТОМОБИЛЬНЫХ ДОРОГАХ РЕГИОНАЛЬНОГО ИЛИ
МЕЖМУНИЦИПАЛЬНОГО ЗНАЧЕНИЯ, ШТУК (НАРАСТАЮЩИМ
ИТОГОМ)





ЖИЛЬЕ И ГОРОДСКАЯ СРЕДА

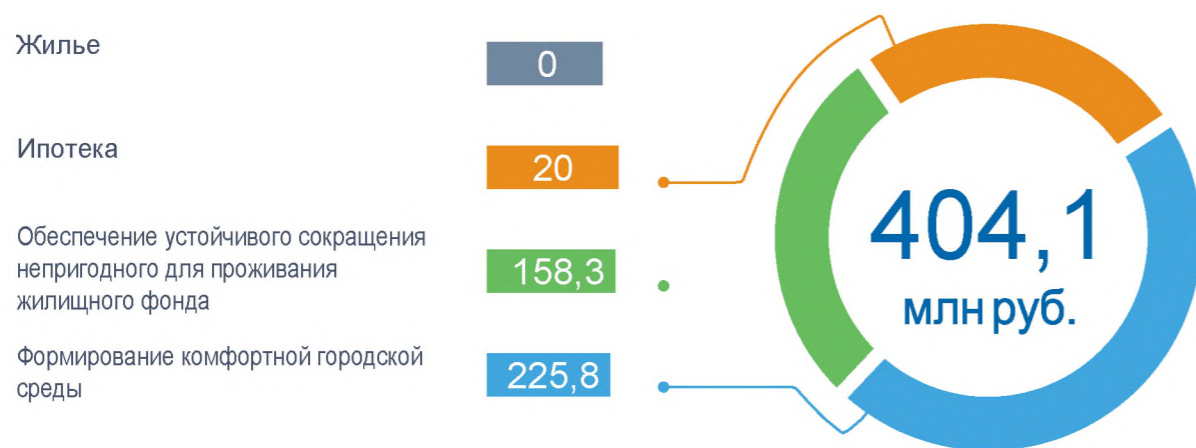
СРОКИ РЕАЛИЗАЦИИ: 01.10.2018 – 31.12.2024

ЦЕЛИ И ЦЕЛЕВЫЕ ПОКАЗАТЕЛИ РЕГИОНАЛЬНЫХ ПРОЕКТОВ:

- 1. Обеспечение доступным жильем семей со средним достатком, в том числе создание возможностей для приобретения (строительства) ими жилья с использованием ипотечного кредита, ставка по которому должна быть менее 8%)
- 2. Увеличение объема жилищного строительства не менее чем до 120 млн кв. м в год
- 3. Кардинальное повышение комфортности городской среды, повышение индекса качества городской среды на 30%, сокращение в соответствии с этим индексом количества городов с неблагоприятной средой в два раза
- 4. Создание механизма прямого участия граждан в формировании комфортной городской среды, увеличение доли граждан, принимающих участие в решении вопросов развития городской среды, до 30%
- 5. Обеспечение устойчивого сокращения непригодного для проживания жилищного фонда

РЕГИОНАЛЬНЫЕ ПРОЕКТЫ:

Бюджет региональных проектов на 2019 г.

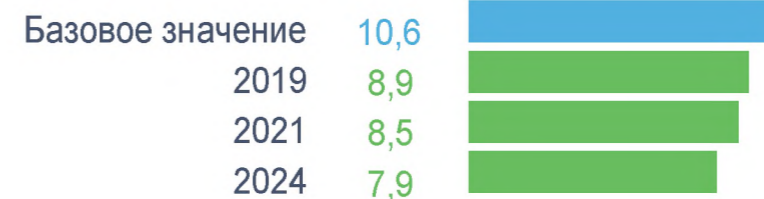


ИСТОЧНИКИ: 380,4 млн руб. – федеральный бюджет
 23,9 млн руб. – бюджет Орловской области

КУРАТОР
Н. В. ЗЛОБИН

РУКОВОДИТЕЛЬ
Д. А. БЛОХИН

1.1 СРЕДНИЙ УРОВЕНЬ ПРОЦЕНТНОЙ СТАВКИ ПО ИПОТЕЧНОМУ КРЕДИТУ (%)



1.2 КОЛИЧЕСТВО ПРЕДОСТАВЛЕННЫХ ИПОТЕЧНЫХ КРЕДИТОВ (ТЫС. ШТ.)



1.3 ОБЪЕМ ПРЕДОСТАВЛЕННЫХ ИПОТЕЧНЫХ КРЕДИТОВ НА ПЕРВИЧНОМ РЫНКЕ (ТЫС. ШТ.)



2 ОБЪЕМ МНОГОКВАРТИРНОГО ЖИЛЬЯ В СТАДИИ СТРОИТЕЛЬСТВА (МЛН КВ. М)





ЖИЛЬЕ И ГОРОДСКАЯ СРЕДА

2.1 ВВОД ЖИЛЬЯ, В ТОМ ЧИСЛЕ В МНОГОКВАРТИРНЫХ ЖИЛЫХ ДОМАХ И ИНДИВИДУАЛЬНЫХ ЖИЛЫХ СТРОЕНИЯХ (ТЫС. КВ. М)



2.2 ПЛОЩАДЬ ЗЕМЕЛЬНЫХ УЧАСТКОВ, ПЛАНИРУЕМЫХ К ВОВЛЕЧЕНИЮ В ЦЕЛЯХ ЖИЛИЩНОГО СТРОИТЕЛЬСТВА (ГА)



3.1 СРЕДНЕЕ ЗНАЧЕНИЕ ИНДЕКСА КАЧЕСТВА ГОРОДСКОЙ СРЕДЫ ПО ОРЛОВСКОЙ ОБЛАСТИ (%)



3.2 КОЛИЧЕСТВО ГОРОДОВ С БЛАГОПРИЯТНОЙ СРЕДОЙ



4.1 ДОЛЯ ГРАЖДАН, ПРИНЯВШИХ УЧАСТИЕ В РЕШЕНИИ ВОПРОСОВ РАЗВИТИЯ ГОРОДСКОЙ СРЕДЫ ОТ ОБЩЕГО КОЛИЧЕСТВА ГРАЖДАН В ВОЗРАСТЕ ОТ 14 ЛЕТ, ПРОЖИВАЮЩИХ В МУНИЦИПАЛЬНЫХ ОБРАЗОВАНИЯХ, НА ТЕРРИТОРИИ КОТОРЫХ РЕАЛИЗУЮТСЯ ПРОЕКТЫ ПО СОЗДАНИЮ КОМФОРТНОЙ ГОРОДСКОЙ СРЕДЫ (%)



5.1 КОЛИЧЕСТВО КВАДРАТНЫХ МЕТРОВ РАССЕЛЕННОГО НЕПРИГОДНОГО ДЛЯ ПРОЖИВАНИЯ ЖИЛИЩНОГО ФОНДА (ТЫС. КВ. М)



5.2 КОЛИЧЕСТВО ГРАЖДАН, РАССЕЛЕННЫХ ИЗ НЕПРИГОДНОГО ДЛЯ ПРОЖИВАНИЯ ЖИЛИЩНОГО ФОНДА (ТЫС. ЧЕЛ.)





ЭКОЛОГИЯ

СРОК РЕАЛИЗАЦИИ ПРОЕКТА: 01.10.2018-31.12.2024



ЦЕЛИ И ЦЕЛЕВЫЕ ПОКАЗАТЕЛИ:

- Формирование комплексной системы обращения с твердыми коммунальными отходами, создание условий для вторичной переработки всех запрещенных к захоронению отходов производства и потребления
- Экологическая реабилитация водных объектов Орловской области



РЕГИОНАЛЬНЫЕ ПРОЕКТЫ ОРЛОВСКОЙ ОБЛАСТИ

Чистая страна



Комплексная система обращения с твердыми коммунальными отходами



Инфраструктура для обращения с отходами I-II классов опасности



Чистый воздух



Чистая вода



Оздоровление Волги



Сохранение озера Байкал



Сохранение уникальных водных объектов



Сохранение биологического разнообразия и развитие экологического туризма



Сохранение лесов



Внедрение наилучших доступных технологий



ЦЕЛИ И ЦЕЛЕВЫЕ ПОКАЗАТЕЛИ:

- Повышение качества питьевой воды посредством модернизации систем водоснабжения с использованием перспективных технологий
- Обеспечение баланса выбытия и воспроизводства лесов в соотношении 100% к 2024 году

Бюджет региональных проектов
национального проекта ЭКОЛОГИЯ
на 2019 г.





ЭКОЛОГИЯ

1.1

УВЕЛИЧЕНИЕ ДОЛИ ТВЕРДЫХ КОММУНАЛЬНЫХ ОТХОДОВ, НАПРАВЛЕННЫХ НА УТИЛИЗАЦИЮ, В ОБЩЕМ ОБЪЕМЕ ОБРАЗОВАННЫХ ТВЕРДЫХ КОММУНАЛЬНЫХ ОТХОДОВ (%)

Базовое значение	1
2019	3
2021	10
2024	20



2.1

УВЕЛИЧЕНИЕ ДОЛИ НАСЕЛЕНИЯ РОССИЙСКОЙ ФЕДЕРАЦИИ, ОБЕСПЕЧЕННОГО КАЧЕСТВЕННОЙ ПИТЬЕВОЙ ВОДОЙ ИЗ СИСТЕМ ЦЕНТРАЛИЗОВАННОГО ВОДОСНАБЖЕНИЯ (%)

Базовое значение	92,7
2019	92,7
2021	93
2024	95,6



1.2

УВЕЛИЧЕНИЕ ДОЛИ ТВЕРДЫХ КОММУНАЛЬНЫХ ОТХОДОВ, НАПРАВЛЕННЫХ НА ОБРАБОТКУ В ОБЩЕМ ОБЪЕМЕ ОБРАЗОВАННЫХ ТВЕРДЫХ КОММУНАЛЬНЫХ ОТХОДОВ (%)

Базовое значение	2
2019	5
2021	20
2024	50



2.2

УВЕЛИЧЕНИЕ ДОЛИ ГОРОДСКОГО НАСЕЛЕНИЯ РОССИЙСКОЙ ФЕДЕРАЦИИ, ОБЕСПЕЧЕННОГО КАЧЕСТВЕННОЙ ПИТЬЕВОЙ ВОДОЙ ИЗ СИСТЕМ ЦЕНТРАЛИЗОВАННОГО ВОДОСНАБЖЕНИЯ (%)

Базовое значение	93,7
2019	93,7
2021	94
2024	96,6



1.3

100%

РАЗРАБОТКА ЭЛЕКТРОННОЙ МОДЕЛИ ТЕРРИТОРИАЛЬНОЙ СХЕМЫ ОБРАЩЕНИЯ С ОТХОДАМИ, В ТОМ ЧИСЛЕ С ТВЕРДЫМИ КОММУНАЛЬНЫМИ ОТХОДАМИ В 2019 ГОДУ



3.1

УВЕЛИЧЕНИЕ ПЛОЩАДИ ВОССТАНОВЛЕННЫХ ВОДНЫХ ОБЪЕКТОВ (ГА)

2019 - 2024 8





ЭКОЛОГИЯ

3.2

УВЕЛИЧЕНИЕ КОЛИЧЕСТВА НАСЕЛЕНИЯ, УЛУЧШИВШЕГО ЭКОЛОГИЧЕСКИЕ УСЛОВИЯ ПРОЖИВАНИЯ ВБЛИЗИ ВОДНЫХ ОБЪЕКТОВ (ЧЕЛОВЕК)

2019 - 2024 **6 218**



4.3

УВЕЛИЧЕНИЕ ПЛОЩАДИ ЛЕСОВОССТАНОВЛЕНИЯ (ТЫС. ГА)

Базовое значение	0,052	
2019	0,057	
2021	0,069	
2024	0,085	



4.1

100%

ОБЕСПЕЧЕНИЕ ОТНОШЕНИЯ ПЛОЩАДИ ЛЕСОВОССТАНОВЛЕНИЯ И ЛЕСОРАЗВЕДЕНИЯ К ПЛОЩАДИ ВЫРУБЛЕННЫХ И ПОГИБШИХ ЛЕСНЫХ НАСАЖДЕНИЙ К 2024 ГОДУ



Ответственные исполнители региональных проектов Орловской области, обеспечивающих достижение целей, показателей и результатов федеральных проектов, входящих в состав национального проекта ЭКОЛОГИЯ:

4.2

УМЕНЬШЕНИЕ УЩЕРБА ОТ ЛЕСНЫХ ПОЖАРОВ (МЛН РУБ.)

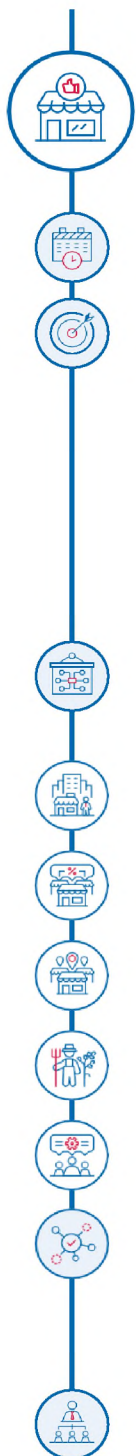
2019	5,5	
2021	4,5	
2024	3,3	



Кураторы:
Н. В. Злобин
Д. В. Бутусов

Руководители:
Д. А. Блохин
Ю. В. Мишустин
И. В. Лебедев





МАЛОЕ И СРЕДНЕЕ ПРЕДПРИНИМАТЕЛЬСТВО И ПОДДЕРЖКА ИНДИВИДУАЛЬНОЙ ПРЕДПРИНИМАТЕЛЬСКОЙ ИНИЦИАТИВЫ

СРОК РЕАЛИЗАЦИИ ПРОЕКТА: 15.10.2018-31.12.2024

ЦЕЛИ И ЦЕЛЕВЫЕ ПОКАЗАТЕЛИ:

- Увеличение численности занятых в сфере малого и среднего предпринимательства, включая индивидуальных предпринимателей до 108 тыс. чел. к концу 2024 г.
- Обеспечение количества вновь вовлеченных в субъекты малого и среднего предпринимательства в сельском хозяйстве к 2024 году не менее 644 единиц, создание и развитие субъектов малого и среднего предпринимательства в сельском хозяйстве, в том числе крестьянских (фермерских) хозяйств и сельскохозяйственных потребительских кооперативов.

РЕГИОНАЛЬНЫЕ ПРОЕКТЫ ОРЛОВСКОЙ ОБЛАСТИ

Улучшение условий ведения предпринимательской деятельности

Расширение доступа субъектов МСП к финансовым ресурсам, в том числе к льготному финансированию

Акселерация субъектов МСП

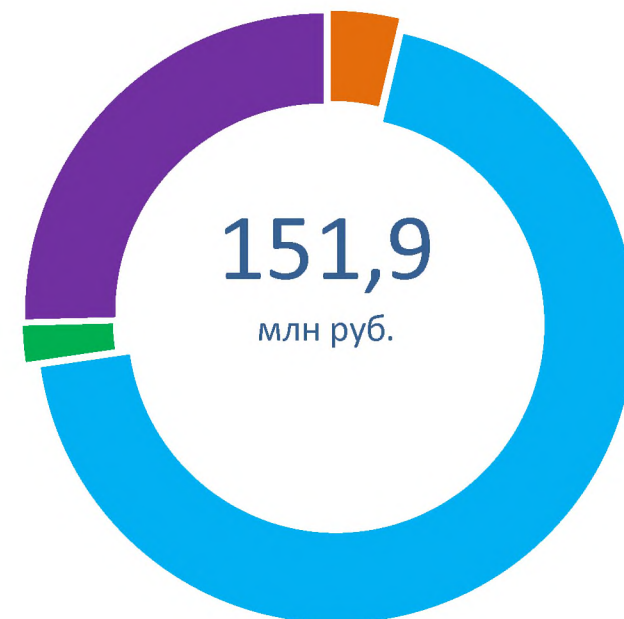
Создание системы поддержки фермеров и развитие сельской кооперации

Популяризация предпринимательства

Куратор
В. А. Тарасов

Руководитель
С. Ю. Антонцев

Бюджет региональных проектов
национального проекта МСП
на 2019 г.

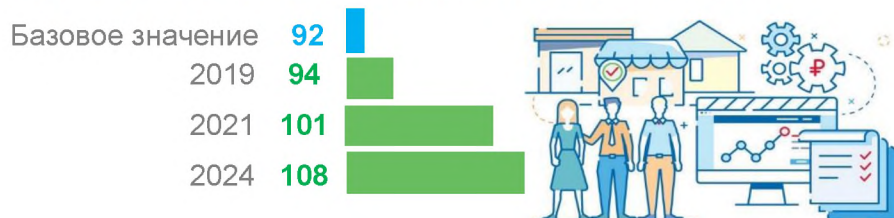


ИСТОЧНИКИ: 150,9 млн руб. – Федеральный бюджет
1 млн руб. – бюджет Орловской области



МАЛОЕ И СРЕДНЕЕ ПРЕДПРИНИМАТЕЛЬСТВО И ПОДДЕРЖКА ИНДИВИДУАЛЬНОЙ ПРЕДПРИНИМАТЕЛЬСКОЙ ИНИЦИАТИВЫ

УВЕЛИЧЕНИЕ ЧИСЛЕННОСТИ ЗАНЯТЫХ В СФЕРЕ МАЛОГО И СРЕДНЕГО ПРЕДПРИНИМАТЕЛЬСТВА, ВКЛЮЧАЯ ИНДИВИДУАЛЬНЫХ ПРЕДПРИНИМАТЕЛЕЙ (ТЫС. ЧЕЛ)



2254

человек будут обучены основам ведения бизнеса финансовой грамотности и иным навыкам предпринимательской деятельности к концу 2024 г.

644

единиц будут вовлечены в предпринимательскую деятельность категории МСП в сфере сельского хозяйства, в том числе за счет средств государственной поддержки, к концу 2024 г.

Для

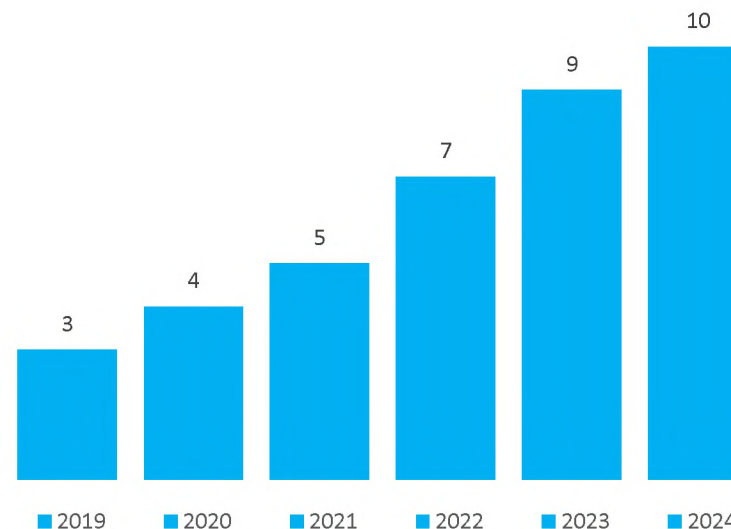
100%

самозанятых граждан будет законодательно закреплено введение специального налогового режима на базе мобильного приложения в декабре 2019 г.

КОЛИЧЕСТВО ВНОВЬ СОЗДАНЫХ СУБЪЕКТОВ МСП УЧАСТНИКАМИ ПРОЕКТА ПОПУЛЯРИЗАЦИЯ ПРЕДПРИНИМАТЕЛЬСТВА, (ЕДИНИЦ, НАРАСТАЮЩИМ ИТОГОМ)



Доля субъектов МСП, охваченных услугами центров «Мой бизнес» (в процентах по годам)





ЦИФРОВАЯ ЭКОНОМИКА



СРОКИ РЕАЛИЗАЦИИ: 01.10.2018 – 31.12.2024



ЦЕЛИ И ЦЕЛЕВЫЕ ПОКАЗАТЕЛИ РЕГИОНАЛЬНЫХ ПРОЕКТОВ:

- 1. Увеличение внутренних затрат на развитие цифровой экономики за счет всех источников (по доле в ВВП) не менее чем в 3 раза по сравнению с 2017 г.
- 2. Создание устойчивой и безопасной информационно-телекоммуникационной инфраструктуры высокоскоростной передачи, обработки и хранения больших объемов данных, доступной для всех организаций и домохозяйств
- 3. Использование преимущественно отечественного программного обеспечения государственными органами, органами местного самоуправления и организациями



РЕГИОНАЛЬНЫЕ ПРОЕКТЫ:

Бюджет региональных проектов на 2019 г.

Цифровое государственное управление

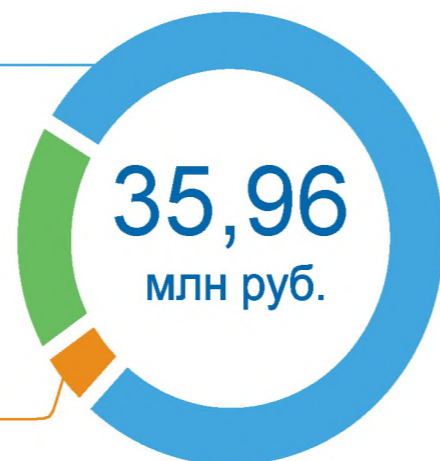
29,31

Информационная инфраструктура

4,25

Информационная безопасность

2,40



ИСТОЧНИКИ: 35,96 млн руб. – бюджет Орловской области

КУРАТОР
В. В. СОКОЛОВ

РУКОВОДИТЕЛЬ
А. В. ПИЛИПЕНКО

1 ДОЛЯ ДОМОХОЗЯЙСТВ, ИМЕЮЩИХ ШИРОКОПОЛОСНЫЙ ДОСТУП К СЕТИ ИНТЕРНЕТ (%)

Базовое значение	61
2019	63
2021	71
2024	77



2.1 ДОЛЯ ФЕЛЬДШЕРСКО-АКУШЕРСКИХ ПУНКТОВ ОРЛОВСКОЙ ОБЛАСТИ, ПОДКЛЮЧЕННЫХ К СЕТИ ИНТЕРНЕТ (%)

Базовое значение	0
2019	20
2021	100
2024	100



2.2 ДОЛЯ ОБРАЗОВАТЕЛЬНЫХ ОРГАНИЗАЦИЙ ОРЛОВСКОЙ ОБЛАСТИ И МУНИЦИПАЛЬНЫХ ОБРАЗОВАТЕЛЬНЫХ ОРГАНИЗАЦИЙ, ПОДКЛЮЧЕННЫХ К СЕТИ ИНТЕРНЕТ (%)

Базовое значение	20
2019	50
2021	100
2024	100

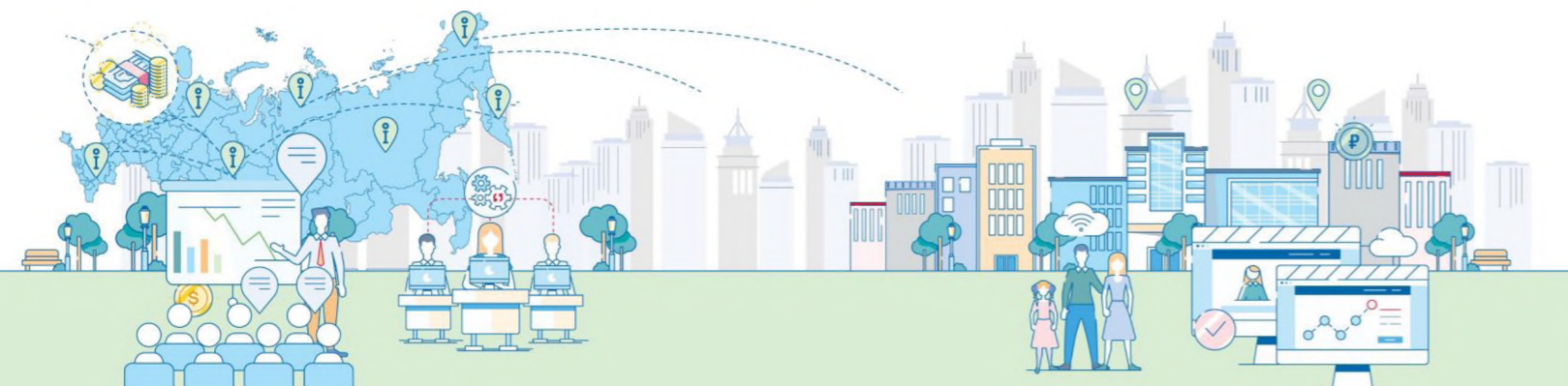


3 СТОИМОСТНАЯ ДОЛЯ ЗАКУПАЕМОГО И (ИЛИ) АРЕНДУЕМОГО ОРГАНАМИ ИСПОЛНИТЕЛЬНОЙ ГОСУДАРСТВЕННОЙ ВЛАСТИ СПЕЦИАЛЬНОЙ КОМПЕТЕНЦИИ ОРЛОВСКОЙ ОБЛАСТИ И ОРГАНАМИ МСУ ОРЛОВСКОЙ ОБЛАСТИ ОТЕЧЕСТВЕННОГО ПРОГРАММНОГО ОБЕСПЕЧЕНИЯ (%)

2019	>65
2021	>75
2024	>75



* Нарастающим итогом





ПРОИЗВОДИТЕЛЬНОСТЬ ТРУДА И ПОДДЕРЖКА ЗАНЯТОСТИ



СРОКИ РЕАЛИЗАЦИИ: 01.10.2018–31.12.2024



ЦЕЛИ И ЦЕЛЕВЫЕ ПОКАЗАТЕЛИ РЕГИОНАЛЬНЫХ ПРОЕКТОВ:

1. Рост производительности труда на средних и крупных предприятиях базовых несырьевых отраслей экономики не ниже 5% в год в 2024 г.
2. Увеличение количества привлеченных к участию в реализации национального проекта субъектов Российской Федерации с 16 регионов в 2018 г. до 85 регионов в 2024 г.
3. Увеличение количества средних и крупных предприятий базовых несырьевых отраслей экономики, вовлеченных в реализацию национального проекта со 100 предприятий в 2018 г. до 10 тыс. в 2024 г.



РЕГИОНАЛЬНЫЕ ПРОЕКТЫ:



Системные меры по повышению производительности труда



Адресная поддержка повышения производительности труда на предприятиях



Поддержка занятости и повышение эффективности рынка труда для обеспечения роста производительности труда



КУРАТОР
В. А. ТАРАСОВ

РУКОВОДИТЕЛЬ
Г. П. ПАРАХИН

РУКОВОДИТЕЛЬ
А. А. МАЙОРОВ

РУКОВОДИТЕЛЬ
С. Ю. АНТОНЦЕВ



1 РОСТ ПРОИЗВОДИТЕЛЬНОСТИ ТРУДА НА СРЕДНИХ И КРУПНЫХ ПРЕДПРИЯТИЯХ БАЗОВЫХ НЕСЫРЬЕВЫХ ОТРАСЛЕЙ ЭКОНОМИКИ (В % К ПРЕДЫДУЩЕМУ ГОДУ)

2019	101,4	<div style="width: 101.4%;"></div>
2021	103,1	<div style="width: 103.1%;"></div>
2024	105,0	<div style="width: 105.0%;"></div>

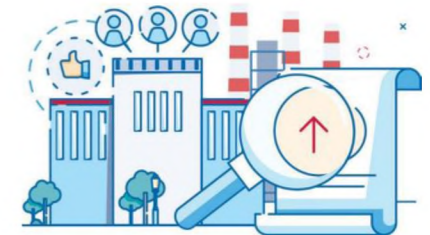


не менее
3 ед.

- средних и крупных предприятий базовых несырьевых отраслей экономики Орловской области, вовлеченных в реализацию национального проекта, показавших двукратный рост производительности труда за 3 года

2 ДОЛЯ ПРЕДПРИЯТИЙ ОТ ОБЩЕГО ЧИСЛА ПРЕДПРИЯТИЙ, ВОВЛЕЧЕННЫХ В НАЦИОНАЛЬНЫЙ ПРОЕКТ, НА КОТОРЫХ ПРИРОСТ ПРОИЗВОДИТЕЛЬНОСТИ ТРУДА СООТВЕТСТВУЕТ ЦЕЛЕВЫМ ПОКАЗАТЕЛЯМ (%)

2019	0	<div style="width: 0%;"></div>
2021	90	<div style="width: 90%;"></div>
2024	95	<div style="width: 95%;"></div>



3 КОЛИЧЕСТВО СРЕДНИХ И КРУПНЫХ ПРЕДПРИЯТИЙ БАЗОВЫХ НЕСЫРЬЕВЫХ ОТРАСЛЕЙ ЭКОНОМИКИ – УЧАСТНИКОВ РЕГИОНАЛЬНОЙ ПРОГРАММЫ, ВОСПОЛЬЗОВАВШИХСЯ МЕРАМИ

2019	0	<div style="width: 0%;"></div>
2021	1220	<div style="width: 1220%;"></div>
2024	4854	<div style="width: 4854%;"></div>





МЕЖДУНАРОДНАЯ КООПЕРАЦИЯ И ЭКСПОРТ



СРОКИ РЕАЛИЗАЦИИ: 01.10.2018 – 31.12.2024



ЦЕЛИ И ЦЕЛЕВЫЕ ПОКАЗАТЕЛИ РЕГИОНАЛЬНЫХ ПРОЕКТОВ:

1. Достижение объема экспорта несырьевых неэнергетических товаров в размере 250 млрд долл. США в год, в том числе продукции машиностроения — 60 млрд долл. США в год
2. Достижение объема экспорта продукции агропромышленного комплекса в размере 45 млрд долл. США в год
3. Достижение объема экспорта оказываемых услуг в размере 100 млрд долл. США в год
4. Прирост доли экспорта продукции обрабатывающей промышленности, сельскохозяйственной продукции и услуг в ВВП страны на 20%
5. Формирование эффективной системы разделения труда и производственной кооперации в рамках Евразийского экономического союза в целях увеличения объема торговли между государствами — членами Союза не менее чем в полтора раза и обеспечения роста объема накопленных взаимных инвестиций в полтора раза

РЕГИОНАЛЬНЫЕ ПРОЕКТЫ:



Промышленный экспорт



Экспорт продукции АПК



Экспорт услуг Орловской области



Системные меры развития международной кооперации и экспорта



ИСТОЧНИК:



КУРАТОР
В. В. ТАРАСОВ

РУКОВОДИТЕЛЬ
С. Ю. АНТОНЦЕВ

РУКОВОДИТЕЛЬ
Г. П. ПАРАХИН

РУКОВОДИТЕЛЬ
С. П. БОРЗЕНКОВ

1.1

ОБЪЕМ ЭКСПОРТА В ОРЛОВСКОЙ ОБЛАСТИ КОНКУРЕНТОСПОСОБНОЙ ПРОМЫШЛЕННОЙ ПРОДУКЦИИ НЕСЫРЬЕВЫХ ОТРАСЛЕЙ (МЛН ДОЛЛ. США)

Базовое значение	150
2019	170
2021	198
2024	331



1.2

ОБЪЕМ ЭКСПОРТА В ОРЛОВСКОЙ ОБЛАСТИ ПРОДУКЦИИ МАШИНОСТРОЕНИЯ (МЛН ДОЛЛ. США)

Базовое значение	93
2019	105
2021	123
2024	168



1.3

ОБЪЕМ ЭКСПОРТА В ОРЛОВСКОЙ ОБЛАСТИ МЕТАЛЛУРГИЧЕСКОЙ ПРОМЫШЛЕННОСТИ (МЛН ДОЛЛ. США)

Базовое значение	17
2019	19
2021	22
2024	33

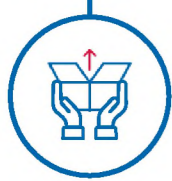


1.4

ОБЪЕМ ЭКСПОРТА В ОРЛОВСКОЙ ОБЛАСТИ ПРОДУКЦИИ ЛЕГКОЙ ПРОМЫШЛЕННОСТИ (МЛН ДОЛЛ. США)

Базовое значение	1,9
2019	2,2
2021	2,5
2024	4,0






МЕЖДУНАРОДНАЯ КООПЕРАЦИЯ И ЭКСПОРТ

2 ОБЪЕМ ЭКСПОРТА ПРОДУКЦИИ АГРОПРОМЫШЛЕННОГО КОМПЛЕКСА (МЛН ДОЛЛ. США)

Базовое значение	70,2
2019	88,8
2021	93,6
2024	150,0



Достижение показателей по увеличению объема экспорта услуг в результате реализации отраслевых программ (тыс. долл. США)

2 — Транспортные услуги

4 — Деловые услуги и плата за пользование интеллектуальной собственностью

1 — Услуги категории «Поездки»

5 — Телекоммуникационные, компьютерные и информационные услуги

* Не включены категории услуг, влияние на которые ограничено («Государственные услуги, не отнесенные к другим категориям», «Почтовые и курьерские услуги»)

3.1 ОБЪЕМ ЭКСПОРТА ОКАЗЫВАЕМЫХ УСЛУГ (ТЫС. ДОЛЛ. США)

Базовое значение	12
2019	12
2021	14
2024	17



100%

внедрение Регионального экспортного стандарта в Орловской области к 2021 году

3.2

ПРИРОСТ КОЛИЧЕСТВА КОМПАНИЙ-ЭКСПОРТЕРОВ ИЗ ЧИСЛА СУБЪЕКТОВ МСП ПО ИТОГАМ ВНЕДРЕНИЯ РЕГИОНАЛЬНОГО ЭКСПОРТНОГО СТАНДАРТА, В % К 2018 ГОДУ

2021	30
2022	50
2023	75
2024	100

